



Comprendre la diversité au Québec

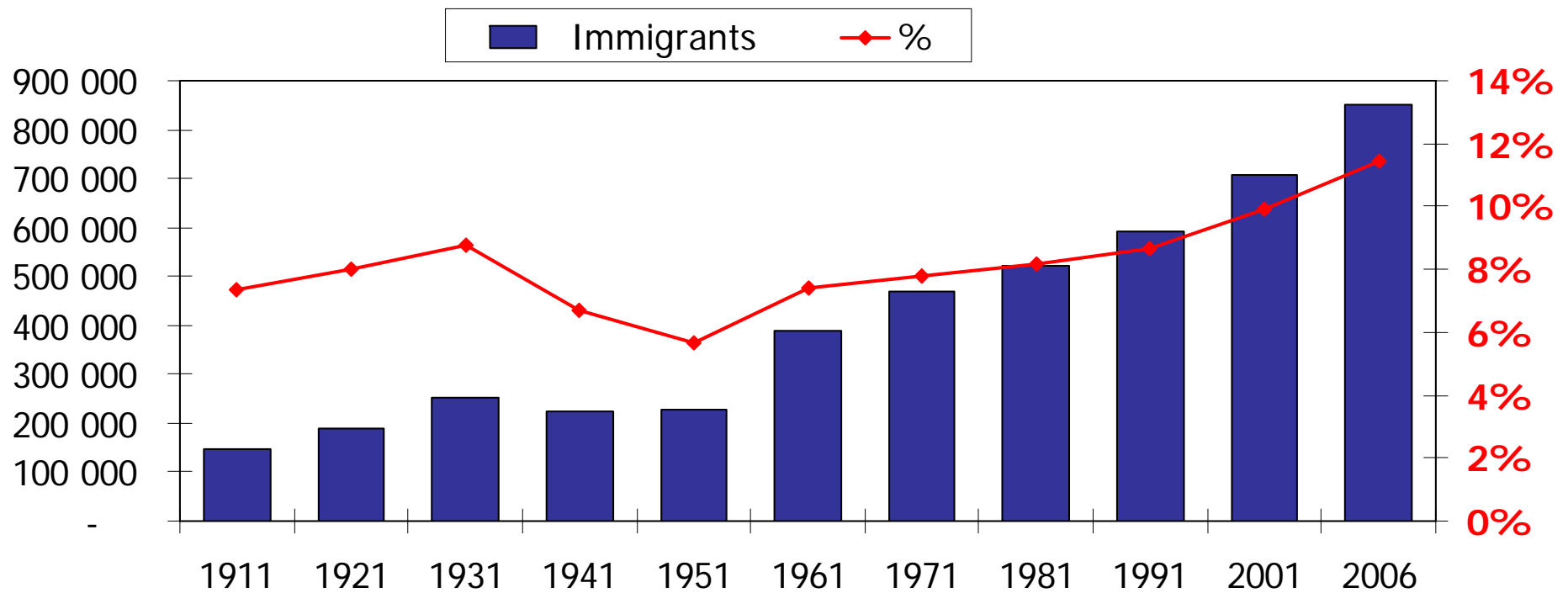
Une présentation de Environics Analytics et Environics Research

Préparé pour le
Cocktail partenariats et commandites
de la
Jeune chambre de commerce haïtienne
Mardi le 16 juin 2009



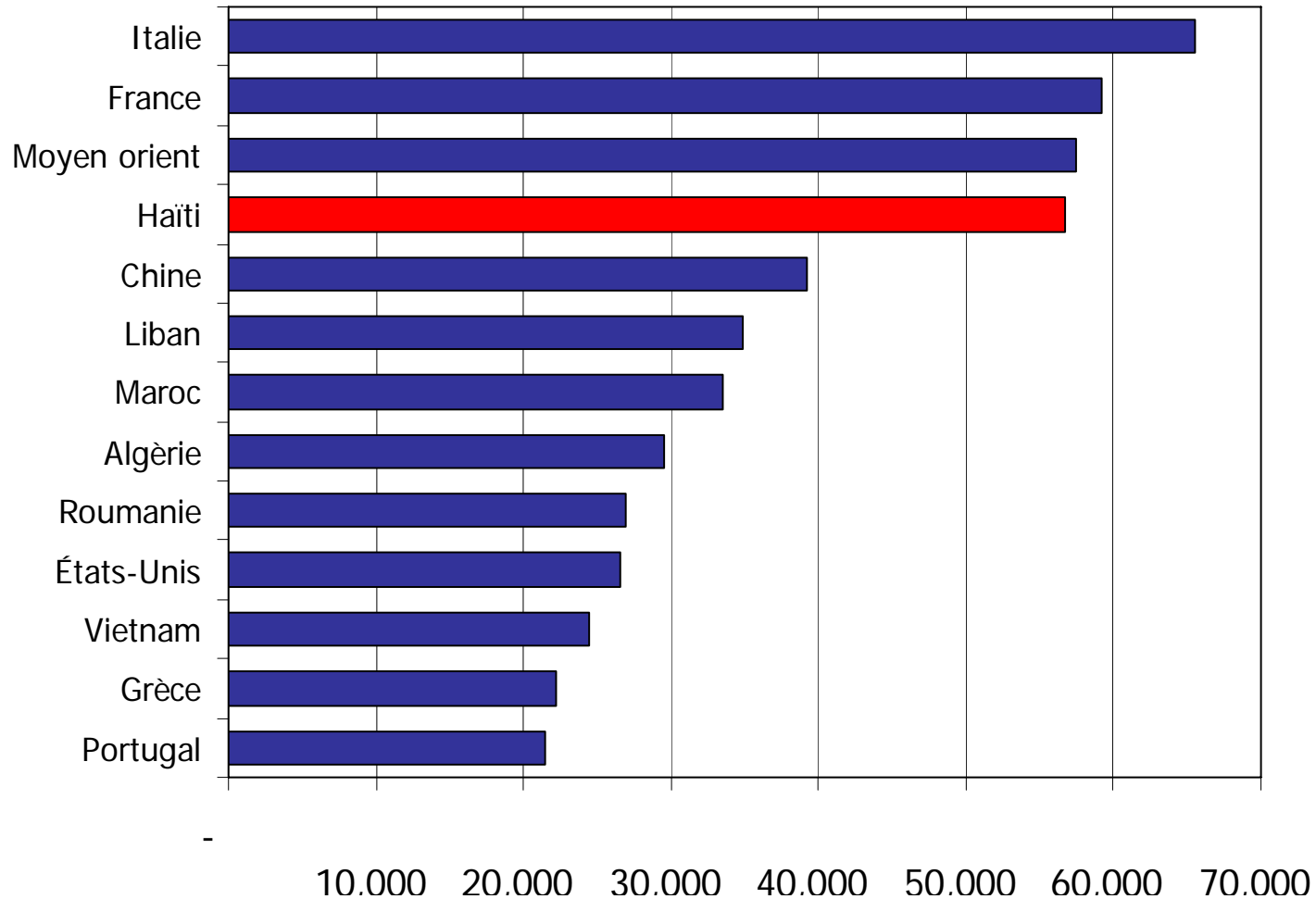
Une histoire socio démographique

Population du Québec née à l'extérieur du Canada, selon l'année de recensement

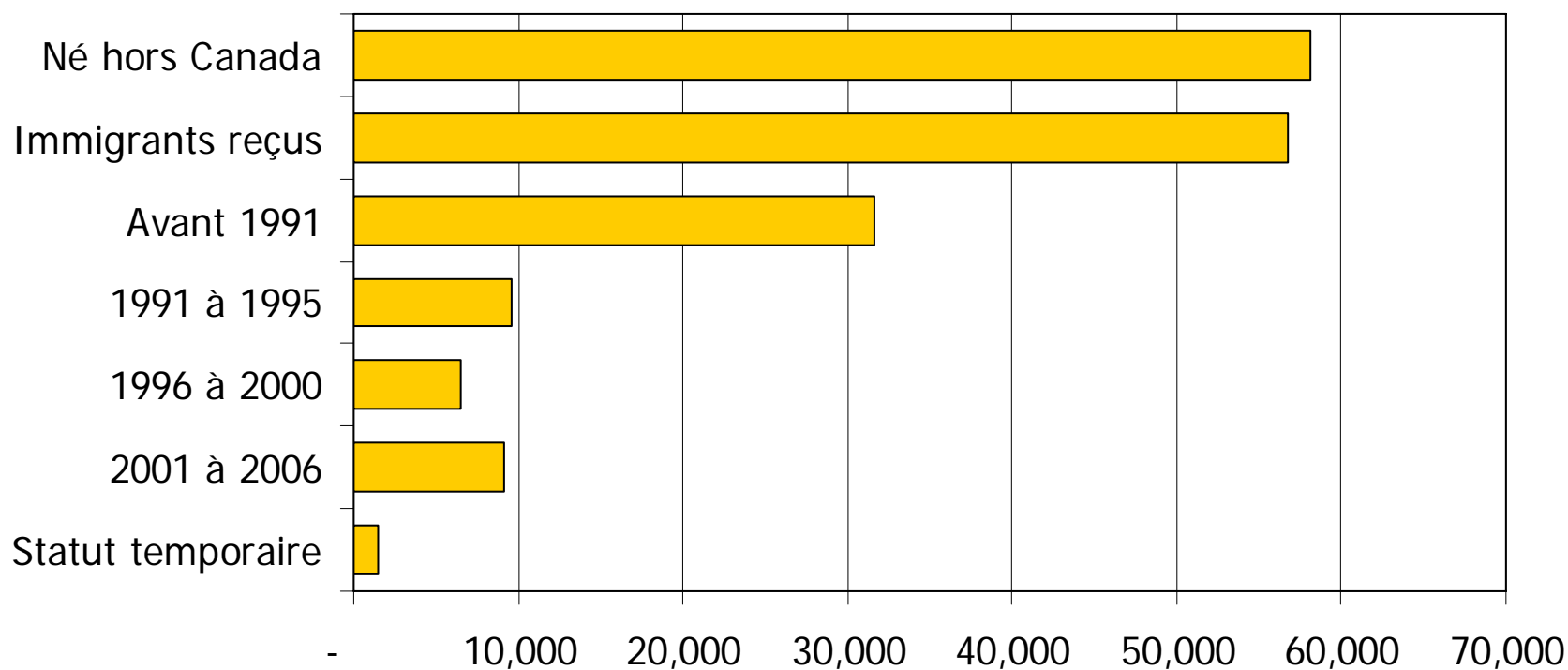


Immigrants (total) en 2006 : 852 000

Nombre total d'immigrants, Québec, 2006



Immigrants provenant d'Haiti selon la période d'immigration, Québec, 2006



Immigrants provenant d’Haïti		
	2006	%
Canada	63 350	100 %
Province du Québec	56 755	90 %
Montréal RMR	53 750	85 %
Ottawa-Gatineau RMR	4 660	7 %

Diversité au Canada selon la région métropolitaine de recensement (RMR)

Toronto	Vancouver	Montréal	Calgary	Ottawa-Gatineau	Edmonton
Asie méridionale 32 %	Chinois 43 %	Noir 29 %	Chinois 28 %	Noir 25%	Chinois 27%
Chinois 22 %	Asie méridionale 23 %	Arabe 17 %	Asie méridionale 24 %	Chinois 18%	Asie méridionale 23%
Noir 16 %	Philippines 9 %	Amérique latine 13 %	Philippines 11%	Arabe 16%	Noir 12%
Philippines 8 %	Corée 5 %	Chinois 12 %	Noir 9%	Asie méridionale 15%	Philippines 11%
Amérique latine 5 %	Asie du sud est 4 %	Asie méridionale 12 %	Asie du sud est 7%	Asie du sud est 7%	Arabe 7%

**En 2006 Montréal comptait 86 000 habitants d'origine haïtienne.
Une population jeune dont près de la moitié sont nés ici.**

Montréal RMR 2006	Origine Haïtienne	Total RMR
Population	85 780	3 588 520
Femme	54 %	51 %
Âge : moins de 15	27 %	17 %
Âge : 65+	6 %	13 %
Immigrants	54 %	21 %
Citoyens	88 %	93 %
Bilingue	42 %	52 %

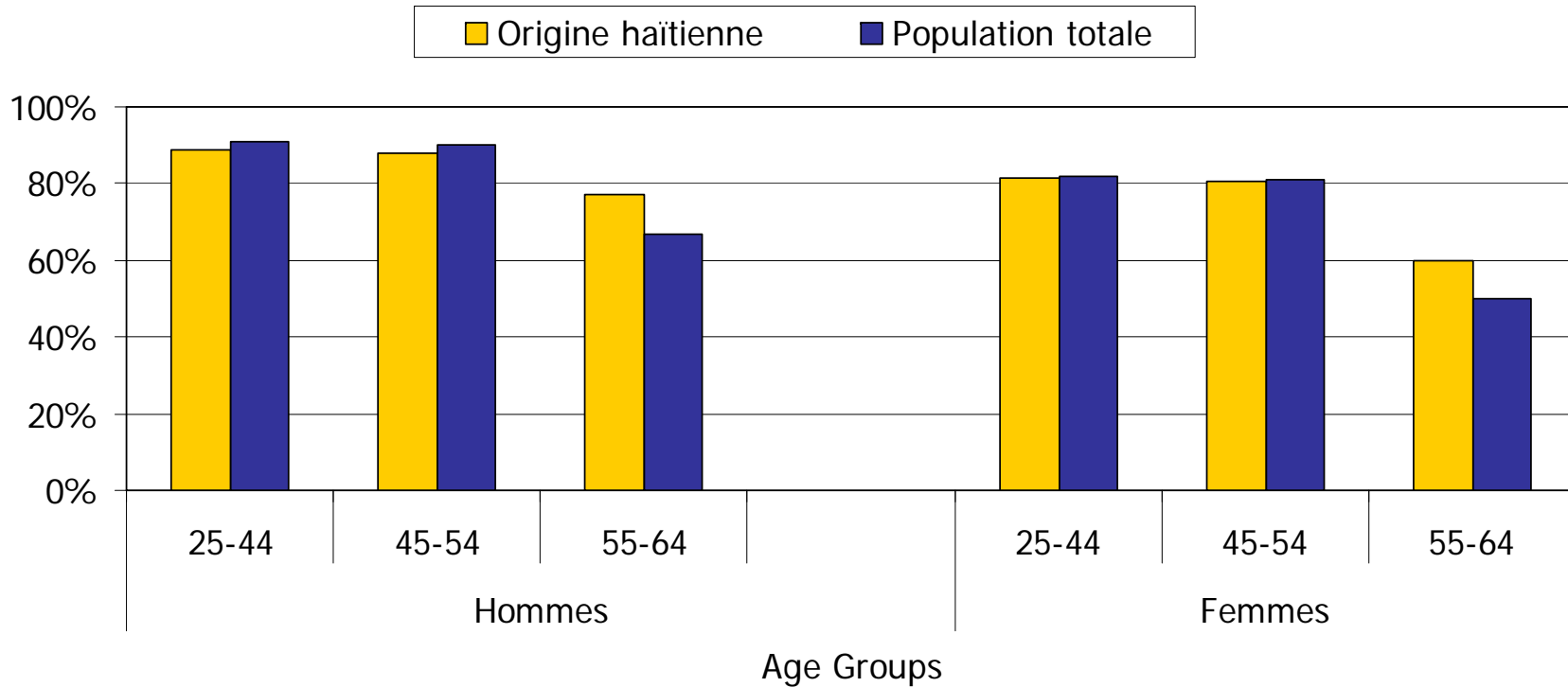
15 à 44 ans

- Haïtiens : 48 %
- Total RMR : 43 %

44 ans et moins

- Haïtiens : 74 %
- Total RMR : 60 %

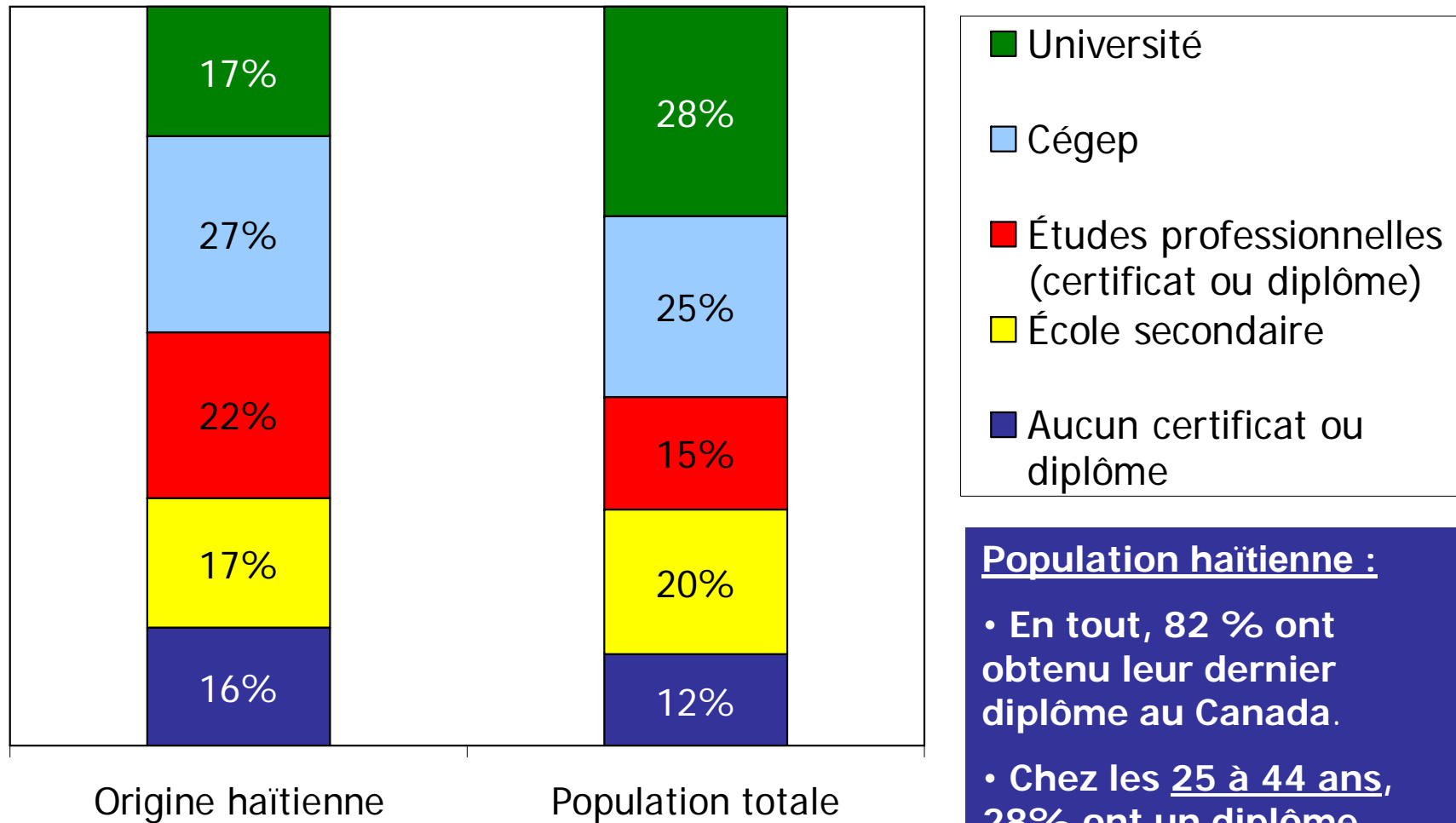
Taux de participation, Montréal RMR, 2005



Taux de participation chez les 25 à 44 ans :

- Population haïtienne : 85 %
- Population totale : 86 %

Scolarité, population âgée de 25-54, Montréal RMR



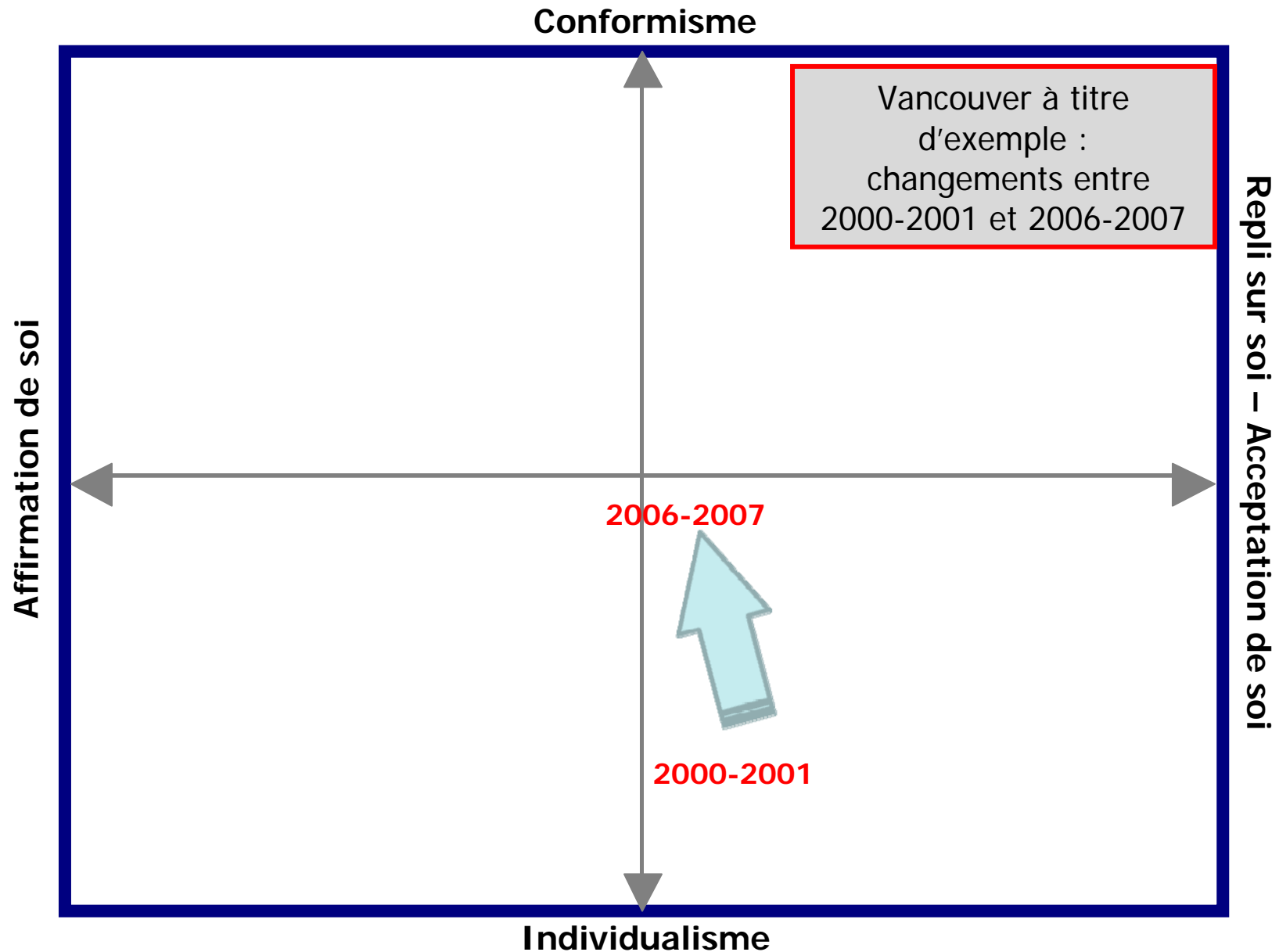
Population haïtienne :

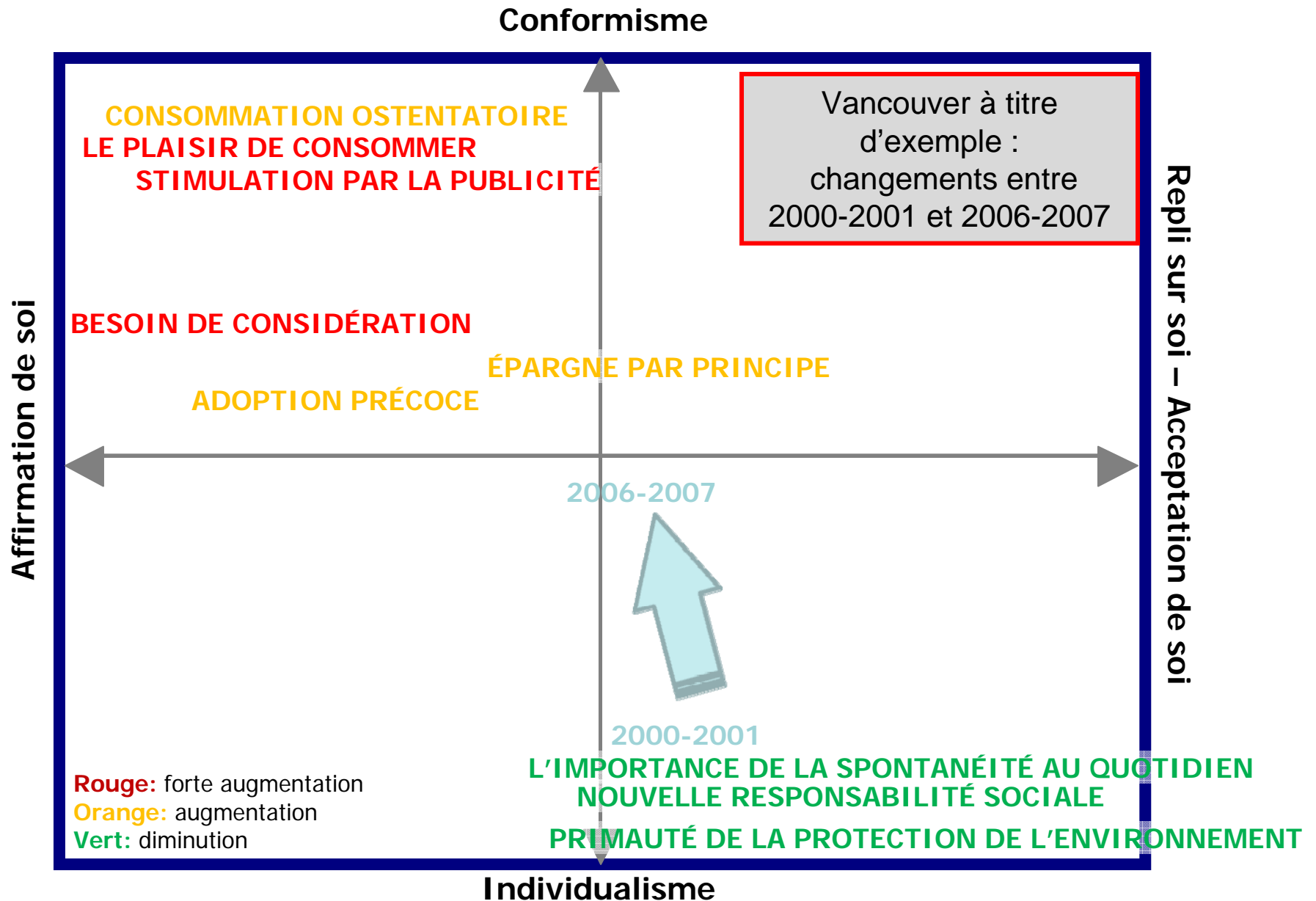
- En tout, 82 % ont obtenu leur dernier diplôme au Canada.
- Chez les 25 à 44 ans, 28% ont un diplôme universitaire

La question des valeurs

	Antillais	Asie du sud	Chinois
Besoin de considération	++	+	--
Souci de l'apparence	++	++	-
Religiosité	++	++	--
Consommation ostentatoire	+	++	++
Recherche de la nouveauté	-	++	++
Adoption précoce		+	++
Épargne par principe		+	+
Primauté de la protection de l'environnement		-	-
Attrait pour la nature	--	--	--

++ beaucoup plus fort, + plus fort, - plus faible, -- beaucoup plus faible que l'ensemble des canadiens.
Aucun symbole = similaire à l'ensemble des canadiens





Pour en savoir plus ou pour connaître comment nous pourrions vous aider, veuillez nous contacter au :



www.environicsanalytics.ca
416.969.2733



http://erg.environics.net/practice_areas/cultural_markets/
416.969.2798